

冠力日参：G20 财长会议未能就公报达成共识

报告日期：2024/3/2



冠力资产管理有限公司，为香港证监会持牌注册法团，中央编码 BEL573，从事第 4 类就证券提供意见和第 9 类提供资产管理受规管活动。

香港办公室：香港湾仔湾仔道 83 号 16 层

关注冠力金融微信公众号：



市场简报

亚洲股市上周五走高，日本股市领涨，此前美国股市 2 月收盘创出新高，美联储偏爱的通胀指标符合普遍预期。恒生指数上涨 0.47%，上证指数上涨 0.39%，日经 225 上涨 1.9%。




受到美国有利的通胀数据，以及全球股市上扬的激励，欧洲股市上周五稳步走高；另一方面，投资者希望欧元区通胀出现类似降温趋势，以便为宽松的货币政策提供支持。英国 FTSE100 上涨 0.69%，德国 DAX 上涨 0.32%，法国 CAC40 上涨 0.09%。




美国股市上周五上升，AI 概念再次领军，标普 500 指数升上历史新高，英伟达市值首次企稳在 2 万亿美元以上收市。标普 500 上涨 0.80%，道琼斯指数上涨 0.23%。

大宗商品方面，布伦特原油下跌 0.08%，黄金上涨 1.89%，比特币上涨 1.89%。

最新快讯

- 美国联储局理事沃勒表示，量化紧缩和利率决策属于相互独立，局方即将作出有关资产负债表规模的决策，不会影响央行的抗通胀任务或政策利率的变化。
- 据悉美国飞机制造商波音公司，计划收购其主要零部件供货商 Spirit AeroSystems，双方正就收购事项进行初步谈判。
- 二十国集团(G20)财政部长和中央银行行长会议在巴西圣保罗落幕，与会成员因在地缘政治问题上存在分歧，未能就最终公报达成共识。
- 日本 2 月工厂活动连续第 9 个月收缩，而且收缩速度是 3 年半以来最快，需求放缓削弱经济展望。
- 南韩产业通商资源部公布的数据显示，南韩 2 月出口按年增加 4.8%，远高于市场预期的升 1.9%，是连续 5 个月保持增势，但较 1 月升 18%有所放缓。半导体需求强劲，抵消汽车出口的跌幅。
- 美国通胀数据符合预期，联储局 6 月减息可能性升温，美元汇价下跌，牵动现货金价造好，创下一个月新高。

 **Zihan Shang**
 (852) 2768 3832
 zihan.shang@grandlyifg.com

 **Mingpong Tse**
 (852) 2768 3831
 bonn.tse@grandlyifg.com

图表 1: 全球重要市场指标

冠力国际		全球重要市场指标			2024年3月1日	
股票	昨收盘价	涨跌幅	商品	昨收盘价	涨跌幅	
道琼斯指数	39087.4	0.23%	彭博商品指数	97.2157	0.53%	
标普500	5137.1	0.80%	布伦特原油	83.55	-0.08%	
欧洲斯托克50	4894.9	0.35%	黄金	2082.92	1.89%	
英国FTSE100	7682.5	0.69%	比特币	62589.23	1.89%	
德国DAX	17735.07	0.32%	汇率	昨收盘价	涨跌幅	
法国CAC40	7934.17	0.09%	美元指数	103.861	-0.28%	
日经225	39910.8	1.90%	欧元美元	1.0837	0.30%	
恒生指数	16589.4	0.47%	美元人民币	7.1968	0.11%	
上证指数	3027.0	0.39%	港币人民币	0.9193	0.12%	
深证成指	9434.75	1.12%	利率/债券	昨收盘价	涨跌幅	
A50	11922.7	0.13%	3m SHIBOR	2.182	-1.1bp	
MSCI世界指数	3364.0	0.80%	3m LIBOR	5.59513	559.51bp	
VIX	13.1	-0.3	美国10年利率	4.1798	-7.04bp	

来源: 冠力资产

图表 2: 全球重要数据/事件

时间 (北京)	国家/地区	数据/事件
8:30	澳洲	营建许可 (同比) (1月) (预估为-2%, 前值为-4.6%)
8:30	澳洲	营建许可 (月环比) (1月) (预估为4%, 前值为-9.5%)
8:30	澳洲	企业库存 (月环比) (第四季) (预估为0.0%, 前值为1.2%)
8:30	澳洲	企业营利 (季度环比) (第四季) (预估为1.8%, 前值为-1.3%)

来源: 冠力资产

周一重要说明: 本报告中提供的资讯和意见, 由冠力资产管理有限公司向现在及潜在客户提供, 并且以合理谨慎的原则编制, 所用资料、资讯或资源均于出版时为真实和可靠的。报告中意见仅为在发表之日的即时意见。本报告所载的信息和意见如有变更, 恕不另行通知。冠力资产管理有限公司没有义务更新这份研究报告。冠力资产管理有限公司对本报告或任何其内容的准确性或完整性或其他方面, 无论明示或暗示, 无作出任何陈述或保证。冠力资产管理有限公司, 冠力金融服务有限公司, 冠力国际金融集团有限公司, 及其或其各自的董事, 管理人员, 合伙人, 代表或雇员并不承担由于使用本报告的责任投资者应该审慎考虑本研究报告中详述的金融工具是否适合投资者的财务状况、投资目标和经验、风险承受能力和其他有关情况。本材料中任何内容不得(i)抄袭、复印或复制于任何形式、任何方式; 或(ii)未经冠力资产管理有限公司书面同意转载与再发布。

披露: 此研究报告由「冠力资产管理有限公司」的持牌人撰写, 「冠力资产管理有限公司」为香港证监会持牌注册法团, 从事第4类就证券提供意见和第9类提供资产管理受规管活动。本报告不构成任何签订协议的邀请或要约, 所载全部资料仅供参考。本报告所表达的意见反映了「冠力资产管理有限公司」的意见。根据证券及期货事务监察委员会持牌或注册人士的操守守则, 持牌人 (及其关联人) 确认未在下列情形下处置或交易本报告中所述金融产品 i) 与本研究报告相悖; ii) 自本报告之日三十日前或未来三交易日内。此外, 所有持牌人 (及其关联人) 涉及本报告所述金融产品的情形已于表格 1 中披露。如所述金融产品为证券, 持牌人 (及其关联人) 不存在与证券关联公司的雇佣关系。持牌人 (及其关联人) 不会因本报告所表达的具体建议或意见直接或间接的获取报酬。