

## 冠力日参：英伟达市值超越沙特阿美

报告日期：2024/3/5

### 市场简报

亚洲股市周一走强，日经指数再创新高，投资者准备迎接一周的央行事件和重要数据，这些数据将改善市场对利率何时开始下跌的押注。恒生指数上涨 0.04%，上证指数上涨 0.41%，日经 225 上涨 0.5%。

市场本周关注联储局主席鲍威尔讲话、美国 2 月就业数据，以及蓝筹上季业绩，欧洲股市周二个别发展。英国 FTSE100 下跌 0.55%，德国 DAX 下跌 0.11%，法国 CAC40 上涨 0.28%。

市场焦点在本周其后联储局主席鲍威尔讲话及非农就业数据，美国股市周一全线低收。标普 500 下跌 0.12%，道琼斯指数下跌 0.25%。

大宗商品方面，布伦特原油下跌 0.90%，黄金上涨 1.52%，比特币上涨 7.84%。

### 最新快讯

- 亚特兰大联储行长预计，美联储将从第三季度开始降息，然后按兵不动以评估政策转变对经济的影响。
- 有“末日博士”之称的知名经济学家鲁比尼预测，今年美国经济“不着陆”可能性较大，年内降息或不足三次，对美股走势或不利。
- 美国最高法院推翻科罗拉多高院裁决，称特朗普名字可以出现在今年总统大选的选票上。
- 拜登预计，如果特朗普 2024 年败选，他不会干脆认输，而是将试图推翻结果。
- 欧盟对涉嫌滥用应用商店规则的苹果处以 18 亿欧元罚款，苹果公司称将就该决定提起上诉。
- 英伟达超越沙特阿美，成为全球市值第三高公司，仅次于苹果和微软。
- 加沙停火谈判陷入僵局，以色列连续第二天推迟派遣高级别代表团前往开罗，短期内达成协议希望渺茫。




冠力资产管理有限公司，为香港证监会持牌注册法团，中央编码 BEL573，从事第 4 类就证券提供意见和第 9 类提供资产管理受规管活动。


香港办公室：香港湾仔湾仔道 83 号 16 层

关注冠力金融微信公众号：




 Zihan Shang

 (852) 2768 3832

 [zihan.shang@grandlyifg.com](mailto:zihan.shang@grandlyifg.com)

 Mingpong Tse

 (852) 2768 3831

 [bonn.tse@grandlyifg.com](mailto:bonn.tse@grandlyifg.com)

**图表 1: 全球重要市场指标**

冠力国际		全球重要市场指标			2024年3月4日	
股票	昨收盘价	涨跌幅	商品	昨收盘价	涨跌幅	
道琼斯指数	38989.8	-0.25%	彭博商品指数	97.6548	0.45%	
标普500	5131.0	-0.12%	布伦特原油	82.8	-0.90%	
欧洲斯托克50	4912.9	0.37%	黄金	2114.48	1.52%	
英国FTSE100	7640.33	-0.55%	比特币	67494.73	7.84%	
德国DAX	17716.17	-0.11%	汇率	昨收盘价	涨跌幅	
法国CAC40	7956.41	0.28%	美元指数	103.832	-0.03%	
日经225	40109.2	0.50%	欧元美元	1.0856	0.18%	
恒生指数	16596.0	0.04%	美元人民币	7.199	0.03%	
上证指数	3039.3	0.41%	港币人民币	0.92004	0.08%	
深证成指	9438.24	0.04%	利率/债券	昨收盘价	涨跌幅	
A50	11906.9	-0.13%	3m SHIBOR	2.171	-1.1bp	
MSCI世界指数	3362.3	-0.05%	3m LIBOR	5.59273	559.27bp	
VIX	13.5	0.4	美国10年利率	4.2131	3.33bp	

来源: 冠力资产

**图表 2: 全球重要数据/事件**

时间 (北京)	国家/地区	数据/事件
22:45	美国	2月服务业PMI终值 (预估为51.4, 初值为51.3)
23:00	美国	非国防资本物品销货(扣除飞机) 1月
23:00	美国	1月耐用品订单环比终值 (预估为-6.1%, 初值为-6.1%)
23:00	美国	1月工厂订单环比 (预估为-3.0%, 前值为0.2%)

来源: 冠力资产

**周一重要说明:** 本报告中提供的资讯和意见, 由冠力资产管理有限公司向现在及潜在客户提供, 并且以合理谨慎的原则编制, 所用资料、资讯或资源均于出版时为真实和可靠的。报告中意见仅为在发表之日的即时意见。本报告所载的信息和意见如有变更, 恕不另行通知。冠力资产管理有限公司没有义务更新这份研究报告。冠力资产管理有限公司对本报告或任何其内容的准确性或完整性或其他方面, 无论明示或暗示, 无作出任何陈述或保证。冠力资产管理有限公司, 冠力金融服务有限公司, 冠力国际金融集团有限公司, 及其或其各自的董事, 管理人员, 合伙人, 代表或雇员并不承担由于使用本报告的责任投资者应该审慎考虑本研究报告中详述的金融工具是否适合投资者的财务状况、投资目标和经验、风险承受能力和其他有关情况。本材料中任何内容不得(i)抄袭、复印或复制于任何形式、任何方式; 或(ii)未经冠力资产管理有限公司书面同意转载与再发布。

**披露:** 此研究报告由「冠力资产管理有限公司」的持牌人撰写, 「冠力资产管理有限公司」为香港证监会持牌注册法团, 从事第4类就证券提供意见和第9类提供资产管理受规管活动。本报告不构成任何签订协议的邀请或要约, 所载全部资料仅供参考。本报告所表达的意见反映了「冠力资产管理有限公司」的意见。根据证券及期货事务监察委员会持牌或注册人士的操守守则, 持牌人(及其关联人)确认未在下列情形下处置或交易本报告中所述金融产品 i) 与本研究报告相悖; ii) 自本报告之日三十日前或未来三交易日内。此外, 所有持牌人(及其关联人)涉及本报告所述金融产品的情形已于表格1中披露。如所述金融产品为证券, 持牌人(及其关联人)不存在与证券关联公司的雇佣关系。持牌人(及其关联人)不会因本报告所表达的具体建议或意见直接或间接的获取报酬。