

冠力日参：特斯拉的营销团队遭到裁撤

报告日期：2024/4/23

市场简报

亚洲股市上涨，摆脱美股科技股大跌阴影，如今焦点转向本周即将接连公布的企业财报和经济数据，以掌握联储局政策走向。恒生指数上涨 1.77%，上证指数下跌 0.67%，日经 225 上涨 1%。

欧洲股市上涨，中东地区局势引发的市场疑虑消退，加上投资人静待美国重要通胀数据及企业财报的公布。英国 FTSE100 上涨 1.62%，德国 DAX 上涨 0.7%，法国 CAC40 上涨 0.22%。

美国股市普遍反弹，投资者观望多只重磅股本周公布季绩。标普 500 上涨 0.87%，道琼斯指数上涨 0.67%。

大宗商品方面，布伦特原油下跌 0.01%，黄金下跌 2.57%，比特币上涨 4.09%。

最新快讯

- 据外媒引用数据显示，预计美股七雄（包括苹果、亚马逊与英伟达）今年第一季的利润将年增 38%，远高于标普 500 指数整体 2.4% 的预期年增长。问题是，本周公布财报的名单中不包含英伟达，该公司要再过一个月才会公布，而市场对于英伟达的业绩预期也并不乐观，公司的净收入增长率预计将降至 23%。
- 外媒引述知情人士透露，特斯拉在美国的营销团队遭裁员，广告团队裁员约 40 人。
- 据《以色列时报》消息，以色列国防部长加兰特、战时内阁成员甘茨当地时间 21 日晚间与美国国务卿布林肯通话。加兰特和甘茨在通话中要求美国不要对任何以色列国防军部队实施制裁，但美方简报没有提及这一内容。
- 近十分之三的加拿大人现在表示不确定自己的工作是否有保障，在不到两个月的时间里上升了 11 个百分点。
- 《彭博行业研究》报告指，随着中国投资市场交易持续放缓，以及跨国银行可能会进一步裁员以削减成本，估计去年有 200 名在香港的投资银行家被裁。
- 欧洲央行管委兼法国央行行长表示，中东紧张局势不太可能推高能源价格，相信亦不会影响到欧洲央行 6 月开始的减息计划。









冠力资产管理有限公司，为香港证监会持牌注册法团，中央编码 BEL573，从事第 4 类就证券提供意见和第 9 类提供资产管理受规管活动。

香港办公室：香港灣仔駱克道 160-174 號越秀大廈 14 樓 1403 室

关注冠力金融微信公众号：



 **Zihan Shang**
 (852) 2768 3832
 zihan.shang@grandlyifg.com

 **Mingpong Tse**
 (852) 2768 3831
 bonn.tse@grandlyifg.com

- 英国央行或即将减息，英国富时 100 指数首次收于自 2023 年 2 月创下的历史高位。

图表 1：全球重要市场指标

| 冠力国际 | | 全球重要市场指标 | | | 2024年4月22日 | |
|-----------|---------|----------|-----------|----------|------------|--|
| 股票 | 昨收盘价 | 涨跌幅 | 商品 | 昨收盘价 | 涨跌幅 | |
| 道琼斯指数 | 38240.0 | 0.67% | 彭博商品指数 | 102.7831 | -0.26% | |
| 标普500 | 5010.6 | 0.87% | 布伦特原油 | 87.2 | -0.01% | |
| 欧洲斯托克50 | 4936.9 | 0.38% | 黄金 | 2327.3 | -2.57% | |
| 英国FTSE100 | 8023.87 | 1.62% | 比特币 | 66538.41 | 4.09% | |
| 德国DAX | 17860.8 | 0.70% | 汇率 | | | |
| 法国CAC40 | 8040.36 | 0.22% | 美元指数 | 106.122 | -0.01% | |
| 日经225 | 37438.6 | 1.00% | 欧元美元 | 1.0655 | -0.01% | |
| 恒生指数 | 16511.7 | 1.77% | 美元人民币 | 7.2436 | 0.06% | |
| 上证指数 | 3044.6 | -0.67% | 港币人民币 | 0.92441 | 0.02% | |
| 深证成指 | 9239.14 | -0.43% | 利率/债券 | | | |
| A50 | 12198.9 | -0.09% | 3m SHIBOR | 2.027 | -0.8bp | |
| MSCI世界指数 | 3255.6 | -0.75% | 3m LIBOR | 5.58801 | 0.18bp | |
| VIX | 16.9 | -1.8 | 美国10年利率 | 4.6085 | -1.22bp | |

来源：冠力资产

图表 2：全球重要数据/事件

| 时间 (北京) | 国家/地区 | 数据/事件 |
|---------|-------|--------------|
| 15:15 | 法国 | 制造业PMI初值 |
| 16:00 | 欧元区 | 制造业PMI初值 |
| 21:45 | 美国 | 标普全球制造业PMI初值 |

来源：冠力资产

周一重要说明：本报告中提供的资讯和意见，由冠力资产管理有限公司向现在及潜在客户提供，并且以合理谨慎的原则编制，所用资料、资讯或资源均于出版时为真实和可靠的。报告中意见仅为在发表之日的即时意见。本报告所载的信息和意见如有变更，恕不另行通知。冠力资产管理有限公司没有义务更新这份研究报告。冠力资产管理有限公司对本报告或任何其内容的准确性或完整性或其他方面，无论明示或暗示，无作出任何陈述或保证。冠力资产管理有限公司，冠力金融服务有限公司，冠力国际金融集团有限公司，及其或其各自的董事，管理人员，合伙人，代表或雇员并不承担由于使用本报告的责任投资者应该审慎考虑本研究报告中详述的金融工具是否适合投资者的财务状况、投资目标和经验、风险承受能力和其他有关情况。本材料中任何内容不得(i)抄袭、复印或复制于任何形式、任何方式；或(ii)未经冠力资产管理有限公司书面同意转载与再发布。

披露：此研究报告由「冠力资产管理有限公司」的持牌人撰写，「冠力资产管理有限公司」为香港证监会持牌注册法团，从事第 4 类就证券提供意见和第 9 类提供资产管理受规管活动。本报告不构成任何签订协议的邀请或要约，所载全部资料仅供参考。本报告所表达的意见反映了「冠力资产管理有限公司」的意见。根据证券及期货事务监察委员会持牌或注册人士的操守守则，持牌人（及其关联人）确认未在下列情形下处置或交易本报告中所述金融产品 i) 与本研究报告相悖；ii) 自本报告之日三十日前或未来三交易日内。此外，所有持牌人（及其关联人）涉及本报告所述金融产品的情形已于表格 1 中披露。如所述金融产品为证券，持牌人（及其关联人）不存在与证券关联公司的雇佣关系。持牌人（及其关联人）不会因本报告所表达的具体建议或意见直接或间接的获取报酬。

